

1/ RYCHLÁ PŘÍPRAVA



DŮLEŽITÉ: NEPOUŽÍVEJTE KOVOVÉ NÁŘADÍ A NEBO NÁSTROJE (MISKA, HŘEBEN, SPONKY ATD.)

NASAĎTE SI RUKAVICE © A NA OCHRANU OBLEČENÍ SI DEJTE RUČNÍK OKOLO RAMEN. NA MÍCHÁNÍ BARVY DOPORUČUJEME POUŽÍT ŠTĚTEC NA BARVY.

1. Tubu s barvou na vlasy V-COLOR (A) bez amoniaku propíchněte pomocí uzávěru. Vytlačte celý obsah do aplikátoru s aktivačním krémem (B)
2. Opatrně nasadte vrchní část aplikátoru na lahvičku (B). Dobře protřepejte, dokud není tekutina zcela zhomogenizovaná.
3. Po promíchání odlomte horní část aplikátoru, aby nedošlo k vystříknutí a rozliti výrobku.

2/ JEDNODUCHÁ APLIKACE

Barvicí směs naneste přímo na vlasy.

VARIANTA A

VLASY BARVENÉ NEBO ZTMAVOVANÉ O JEDEN ODTÍN A VLASY PODOBNÉ APLIKOVANÉMU ODTÍNU. VLASY FARBENÉ ALEBO STMAVOVANÉ O JEDEN ODTIEŇ A VLASY PODOBNÉ APLIKOVANÉMU ODTIEŇU.



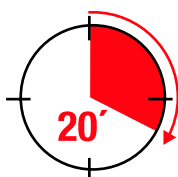
Začněte aplikovat od kořínků, pomocí konce aplikátoru udělejte cestičku a naneste produkt.

Začněte aplikovat od kořínků, pomocí konce aplikátoru udělejte cestičku a naneste produkt.



Naneste produkt podél kořínků, potom udělejte více cestiček a pokračujte, dokud nejsou kořínky plně pokryty.

Naneste produkt pozdíl kořínků, potom udělejte více cestiček a pokračujte, kým nie sú všetky kořínky pokryté.



Nechejte působit 20 minut.

Nechajte 20 minút pôsobiť.



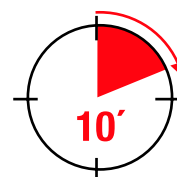
Zbytek produktu použijte na pokrytí zbytku vlasů a koneček.

Zvyšok produktu použijte na pokrytie zvyšku vlasov a končekov.



Dobře vmasírujte produkt do vlasů, aby všechny vlasy byly pokryty.

Dobře vmasírujte produkt do vlasov, aby všetky vlasy nasiakli.



Nechejte působit 10 minut.

Nechajte pôsobiť 10 minút.



Nalejte trochu teplé vody na vlasy a masáží vytvořte jemnou pěnu.

Nalejte trochu teplej vody na vlasy a jemnou masážou vytvorte penu.



Pořádně opláchněte, dokud nepoteče čistá voda.

Poriadne opláchnite, až kým nebude voda číra.



Jemnou masáží si vmasírujte hydratační šampón do vlasů, nechte chvíli působit a opláchněte dostatečným množstvím vody.

Jemnou masážou si vmasírujte hydratačný šampón (D) do vlasov a opláchnite veľkým množstvom vody.



Naneste hydratační masku (E) od středních dělek po konečky a nechte 2-3 minuty působit. Opláchněte velkým množstvím vody.

Naneste hydratačnú masku (E) od stredných dĺžok do koncov a nechajte pôsobiť 2 minúty. Opláchnite veľkým množstvom vody.

Zbytek směsi neuchovávejte, okamžitě zlikvidujte, aby nedošlo k výbuchu a nebezpečnému rozliti.

Zvyšky zmesi neuchovávejte, okamžite zlikvidujte, aby nedošlo k výbuchu a nebezpečnému rozlitiu.

VARIANTA B

PŘÍRODNÍ VLASY, BARVENÉ PŘED VÍCE JAK 3 MĚSÍCI ANEBO BARVENÉ VELMI ODLIŠNÝM ODTÍNEM OD TOHO, KTERÝ MÁ BÝT POUŽITÝ. PŘÍRODNÉ VLASY, FARBENÉ PRED VIAC AKO 3 MESIACMI ALEBO FARBENÉ VELMI ODLIŠNÝM ODTIEŇOM OD TOHO, KTORÝ MÁ BÝT POUŽITÝ.



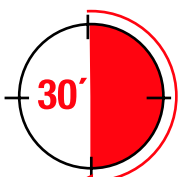
Začněte aplikovat od kořínků, pomocí konce aplikátoru udělejte cestičku a naneste produkt. Naneste produkt podél kořínků, potom udělejte další cestičky a pokračujte, dokud nejsou všechny pokryty směsí.

Začněte aplikovat od kořínků, pomocí konce aplikátoru udělejte cestičku a naneste produkt. Naneste produkt pozdíl kořínků, potom udělejte více cestiček a pokračujte, kým nie sú všetky kořínky pokryté.



Zbytek produktu použijte na pokrytí zbytku vlasů a koneček. Dobře vmasírujte produkt do vlasů, aby došlo k jejich kompletnímu pokrytí.

Zvyšok produktu použijte na pokrytie zvyšku vlasov a končekov. Dobře vmasírujte produkt do vlasov, aby všetky vlasy nasiakli.



Nechejte působit 30 minut.

Nechajte pôsobiť 30 minút.



Nalejte trochu teplé vody na vlasy a vytvořte jemnou masáží pěnu. Pořádně opláchněte dokud nebude odtékat čistá voda.

Nalejte trochu teplej vody na vlasy a jemnou masážou vytvorte penu. Poriadne opláchnite, až kým nebude voda číra.



Jemnou masáží vmasírujte hydratační šampón (D) do vlasů, nechte působit a opláchněte dostatečným množstvím vody.

Jemnou masážou si vmasírujte hydratačný šampón (D) do vlasov a opláchnite veľkým množstvom vody.



Naneste hydratační masku (E) od středních dělek po konečky a nechte 2-3 minuty působit. Opláchněte velkým množstvím vody.

Naneste hydratačnú masku (E) od stredných dĺžok do koncov a nechajte pôsobiť 2 minúty. Opláchnite veľkým množstvom vody.



PERMANENTNÍ BARVA NA VLASY

BEZ AMONIKAU KRÉMOVÁ ZÁŘIVÁ

! DŮLEŽITÉ: PŘEČTI PŘED POUŽITÍM

TEST KOŽNÍ ALERGIE: PŘED KAŽDOU APLIKACÍ JE NUTNÉ UDĚLAT TEST 48 HODIN PŘED BARVENÍM I V PŘÍPADĚ, ŽE JSTE V MINULOSTI POUŽÍVALI JINÉ BARVY NA VLASY.

VŠEOBECNÉ UPOZORNĚNÍ

DŮLEŽITÉ: TENTO PRODUKT MŮŽE ZPŮSOBIT ALERGICKOU REAKCI, KTERÁ MŮŽE BÝT VE VYJÍMEČNÝCH PŘÍPADAČH I ŽIVOT OHROŽUJÍCÍ. ABYSTE PŘEDEŠLI ALERGICKÉ REAKCI ŘÍDTE SE NÁSLEDUJÍCÍMI RADAMI:

- Obsahuje fenylendiaminy. Nepoužívejte na barvení řas a obočí.
- Nepoužívejte pokud jste v minulosti měli alergii na barvicí přípravky.
- Pokud jste měli tetování henou mohla se u vás rozvinout alergie, aniž byste o tom věděli

V KAŽDÉM PŘÍPADĚ UDĚLEJTE ALERGICKÝ TEST 48 HODIN PŘED APLIKACÍ, PROTOŽE ALERGIE SE MŮŽE OBJEVIT KDYKOLIV I KDYŽ JSTE DŘÍVE POUŽÍVALI BARVU NA VLASY

PROVEĎTE TEST KOŽNÍ ALERGIE:

- Sundejte náušnice a aplikujte produkt z tuby na vatovou tyčinku a natřete za ucho. Použijte dostatečné množství na plochu cca 1x1 cm. Opakovaně naneste 2-3x. Mezi aplikacemi nechejte produkt zaschnout. Tubu s produktem opět uzavřete.
- Počkejte 48 hodin **bez umývání a dotýkání se oblastí**. Pokud pocítíte nějaké neobvyklé reakce nebo svědění **VÝROBEK** umyjte a **NEPOUŽÍVEJTE**.

SPECIFICKÁ BEZPEČNOSTNÍ UPOZORNĚNÍ

POKUD SE V PRŮBĚHU BARVENÍ OBJEVÍ JAKÁKOLIV REAKCE jako je svědění, podráždění, skvrny, pocit pálení na pokožce hlavy, okamžitě produkt opláchněte a nepokračujte v barvení. Pokud máte těžkosti s dýcháním okamžitě vyhledejte lékařskou pomoc. Výrobek nepoužívejte.

- Zabraňte kontaktu produktu s pokožkou, s očima a nepoužívejte na barvení řas a obočí. Nedodržení může způsobit slepotu. - Pokud produkt přijde do přímého kontaktu s očima okamžitě je vypláchněte dostatečným množstvím vody. - Pokud nosíte kontaktní čočky tak je vyjměte a následně vypláchněte. - Použijte vhodné rukavice, které jsou součástí balení. - Po aplikaci vlasy důkladně opláchněte. - Přípravek připravte a naneste na dobře větraném místě. - Nevdechujte a nepolykejte. - V případě dotazů týkajících se osobní citlivosti se poraďte s lékařem. - Nepoužívejte na barvení ochlupení. Je určeno pouze na vlasy. - Počkejte min. 15 dní po odbarvování nebo trvalé ondulaci. - Pro odstín 10: Nepoužívejte na narovnané vlasy nebo bezprostředně po odbarvení nebo trvalé. - Nepoužívejte na vlasy barevné henou nebo progresivní barvou na vlasy. Uchovávejte mimo dosah dětí. Nepoužívejte na barvení vlasů u dětí. - Tento výrobek je určený pro osoby 16 roků a starší.

V-COLOR AKTIVAČNÍ KRÉM

DŮLEŽITÉ: Obsahuje peroxid vodíku (sílu najdete v informaci pro uživatele.) Zabraňte kontaktu s očima a v případě kontaktu je vypláchněte dostatečným množstvím vody. Láhev nevystavujte nadměrnému teplu a světlu. Používejte vhodné rukavice. Uchovávejte mimo dosah dětí. Skladujte na chladném a tmavém místě. Při otvírání nádoby buďte opatrní.

NÁVOD NA POUŽITÍ: Oblečte si přiložené rukavice, otevřete aplikační lahvičku a vytlačte do ní celý obsah tuby s barvou. Opatrně znovu utěsňte a dobře protřepejte, dokud nedojde k homogenizaci obsahu. Odlomte horní část aplikátoru a pokračujte v aplikaci. Neuchovávejte zbylou směs pro další aplikaci.



PERMANENTÁ FARBA NA VLASY

BEZ AMONIAKU KRÉMOVÁ ŽIARIVÁ

! DŮLEŽITÉ: PREČÍTAJTE SI PRED POUŽITÍM

TEST KOŽNEJ ALERGIE: PRED KAŽDOU APLIKÁČIOU JE POVINNÉ VYKONAŤ TEST 48 HODÍN PRED FARBNÍM, AJ KEĎ STE UŽ V MINULOSTI POUŽILI PRÍPRAVKY NA FARBNIE VLASOV.

VŠEOBECNÉ UPOZORNENIA

DŮLEŽITÉ: TENTO PRODUKT MŮŽE ZAPRÍČINIŤ ALERGICKÚ REAKCIU, KTORÁ MŮŽE BÝT V ZRIEDKAVÝCH PŘÍPADOCH VÁŽNA. ABY STE PŘEDEŠLI ALERGICKEJ REAKCII JE NEVYHNUTNÉ, RIADITĚ SA NÁSLEDUJÍCÍMI RADAMI:

- Obsahuje fenylendiamíny (diaminotoluény). Nepoužívajte na farbenie rias alebo obočia.
- Nepoužívajte, ak ste v minulosti mali alergiu na farbivaci pripravok.
- Nepoužívajte, ak ste mali tetovanie henou mohla sa u vás rozvinuť alergia bez toho, aby ste o tom vedeli.

V KAŽDOM PŘÍPADĚ VYKONAJTE POVINNÝ ALERGICKÝ TEST 48 HODÍN PŘED KAŽDOU APLIKÁČIOU PRÍPRAVKU, PRETOŽE SA ALERGIA MŮŽE OBJAVIŤ KEDYKOLVEK, AJ KEĎ STE UŽ POUŽILI PRODUKTY NA FARBNIE VLASOV

VYKONANIE TESTU KOŽNEJ ALERGIE:

- Odstráňte náušnice a aplikujte nezmiešaný produkt (z tuby) použitím vatovej tyčinky za ucho. Použite dostatočné množstvo na plochu veľkosti 1cm x 1cm. Opakovane naneste dvakrát alebo trikrát, medzi aplikáciami nechajte produkt zaschnúť. Tubu s produktom opäť poriadne uzavrite.
- Počkajte 48 hodín **bez umývania, zakrývania alebo dotýkania sa oblastí**. Ak počas tohto obdobia spozorujete akékoľvek neobvyklé reakcie ako svrbenie, začervnenie alebo opuch v okolí miesta aplikácie, **FARBIACI VÝROBOK NEPOUŽÍVAJTE**.

OSOBNITÉ BEZPEČNOSTNÉ UPOZORNENIA

AK SA POČAS FARBNIA VYSKYTNE AKÁKOLVEK REAKCIA vrátane intenzívneho svrbenia, podráždenia, škvŕn alebo pocitu pálenia na pokožke hlavy, okamžite produkt opláchnite a zastavte farbenie. Ak máte ťažkosti s dýcháním, okamžite vyhľadajte lekársku pomoc. Pred ďalším farbením sa poraďte s lekárom.

- Zabraňte kontaktu produktu s pokožkou a očami a nepoužívajte na farbenie rias alebo obočia. Nedodržanie tejto rady môže spôsobiť slepotu. - Ak produkt príde do kontaktu s očami, ihneď ich vypláchnite veľkým množstvom vody. - Ak nosíte kontaktné šošovky, pred vypláchnutím ich odstráňte. - Použite vhodné rukavice, ktoré sú súčasťou balenia.
- Po aplikácii vlasy dôkladne opláchnite. - Prípravok pripravte a naneste na dobre vetranom mieste. - Nevdechujte a neprehŕtajte. - V prípade akýchkoľvek otázok týkajúcich sa osobnej citlivosti sa poraďte s lekárom. - Nepoužívajte na ochlpenie tváre ani na akékoľvek iné použitie ako na farbenie vlasov na hlave. - Počkajte 15 dní po akomkoľvek odfarbovaní alebo trvalej ondulácii. - Pre odtieň 10: Nepoužívajte na narovnané vlasy alebo bezprostredne po odfarbení alebo trvalej. Po odfarbení alebo trvalej ondulácii počkajte 15 dní na nanesenie farby. - Nepoužívajte na vlasy farbené henou alebo progresivnou farbou na vlasy. - Uchovávejte mimo dosahu detí. Nepoužívajte na farbenie vlasov detí. - Tento výrobek nie je určený na použitie osobami mladšími ako 16 rokov.

V-COLOR AKTIVAČNÝ KRÉM

DŮLEŽITÉ: Obsahuje peroxid vodíka (sílu najdete v písomnej informácii pre používateľov). Zabraňte kontaktu s očami a v prípade kontaktu s očami ich ihneď vypláchnite veľkým množstvom vody. Fľašu nevystavujte nadměrnému teplu alebo světlu. Používejte vhodné rukavice. Uchovávejte mimo dosahu detí. Skladujte na chladnom a tmavom mieste. Pri otváraní nádoby buďte opatrní.

NÁVOD NA POUŽITIE: Noste priložené rukavice, otvorte aplikačnú fľaštičku a nalejte do fľaštičky celý obsah tuby s farbou na vlasy. Opatrne znovu utesnite a dobre pretrepte, kým nie je tekutina dokonale zmiešaná. Odlomte hornú časť a pokračujte v aplikácii. Neuchovávejte zmes pre neskoršiu aplikáciu.

OBSAH BALENÍ:

1-Návod na použití, jeden pár vysoko kvalitných rukavice. 2-Tuba s permanentní barvou na vlasy V-COLOR bez obsahu amoniaku. 3-Láhev s aktivačným krémom s aplikátorom. 4-jedno balení hydratačního šampónu. 5- jedno balení s hydratační maskou.

OBSAH BALENIA:

1-Návod na použitie, jeden pár vysoko kvalitných rukavic. 2-tuba permanentnej farby na vlasy V-COLOR bez obsahu amoniaku. 3-fľaša s aktivačným krémom s aplikátorom. 4-jedno vrecúško hydratačného šampónu. 5-jedno vrecúško s hydratačnou maskou.